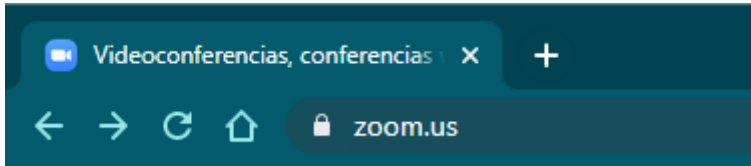


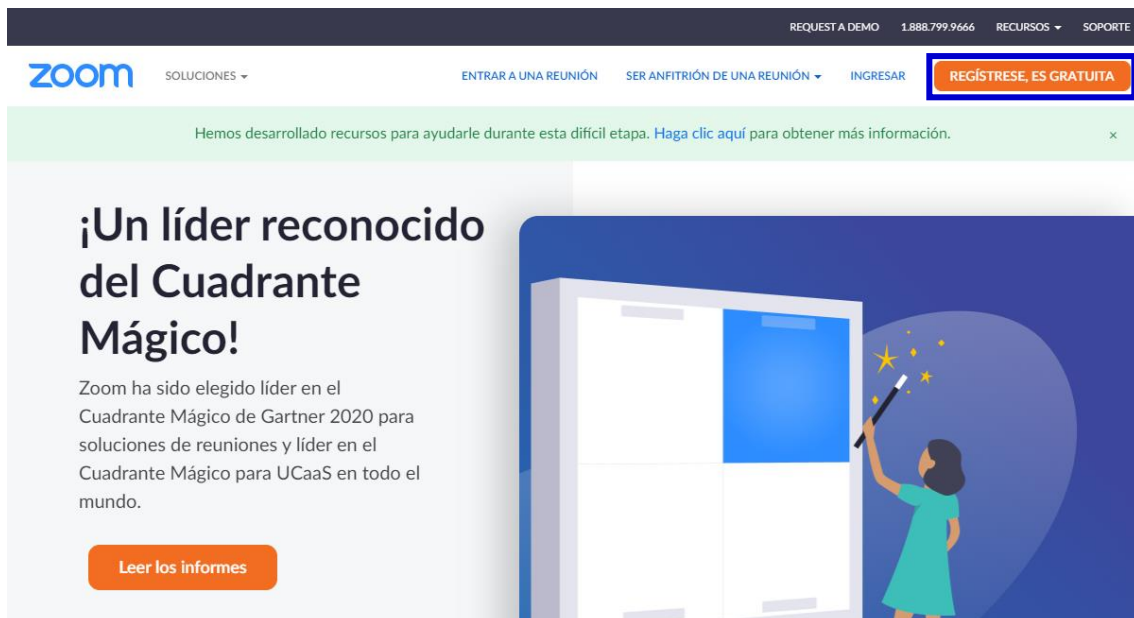
GUÍA DE CREACIÓN DE UNA CUENTA ZOOM CON EL CORREO INSTITUCIONAL USMP

1. En el navegador ingresar a: **https://zoom.us**



* En caso ya tenga una cuenta creada con su correo USMP y no recuerda la clave, en la opción **INGRESAR**, podrá recuperarla.

2. En la siguiente ventana hacer clic en **“REGÍSTRESE, ES GRATUITA”**



3. A continuación, colocar su fecha de nacimiento y hacer clic en **“Continuar”**

Para la verificación, confirme su fecha de nacimiento.

Estos datos no se almacenarán

4. Ingresar el correo institucional (USMP) y hacer clic en “**Registrarse**”

Regístrese gratis

Su dirección de e-mail de trabajo

Zoom está protegido por reCAPTCHA y la [Política de privacidad](#) y las [Condiciones de servicio](#) aplicables.

Registrarse

¿Ya tiene una cuenta? [Ingresar.](#)

O inicie sesión con

SSO

Google

Facebook

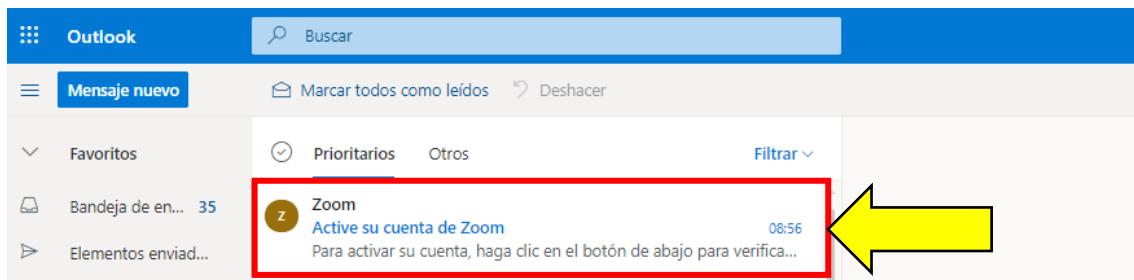
5. Seguidamente, le mostrará la siguiente ventana; solicitándole que ingrese a su correo institucional.

zoom [SOLUCIONES](#) [PLANES Y PRECIOS](#) [CONTACTO DE VENTAS](#) [ENTRAR A UNA REUNIÓN](#) [SER ANFITRIÓN DE UNA REUNIÓN](#) [INGRESAR](#) [REGÍSTRESE, ES GRATUITA](#)

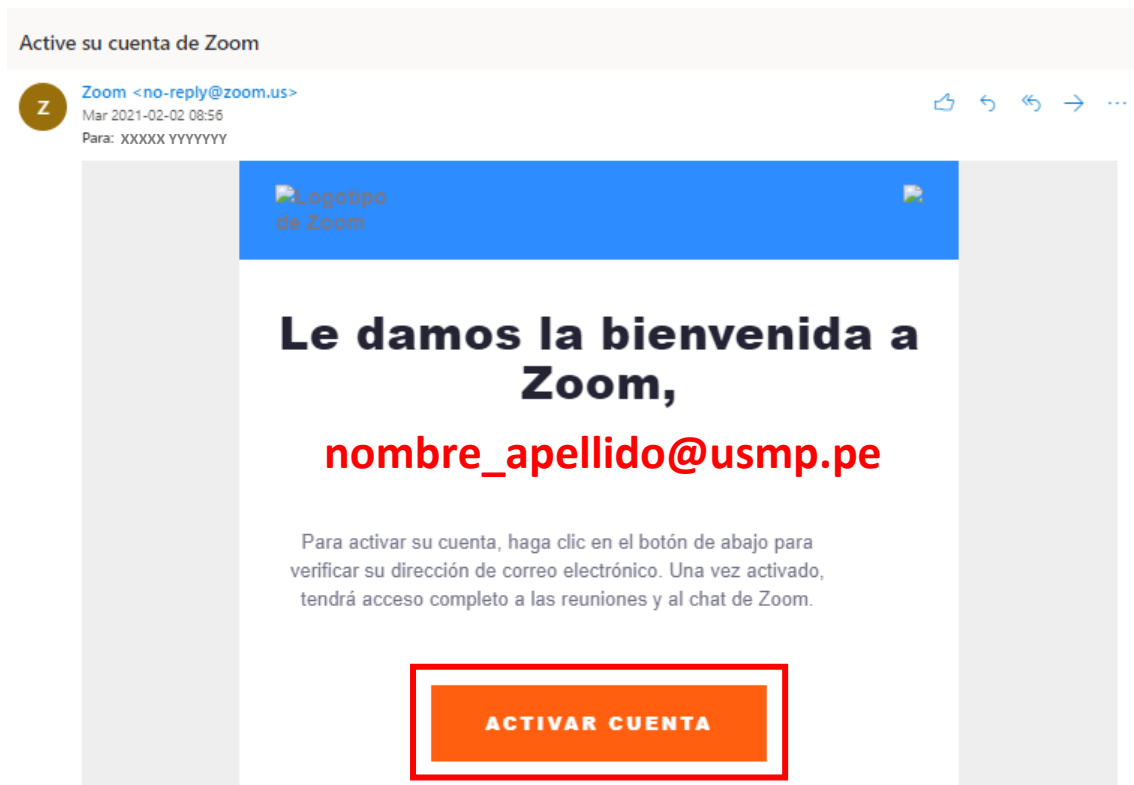
Hemos enviado un correo electrónico a **nombre_apellido@usmp.pe**
Pulse el enlace de confirmación en el correo electrónico para comenzar a usar Zoom.

si no ha recibido el correo electrónico,
[Volver a enviar otro correo electrónico](#)

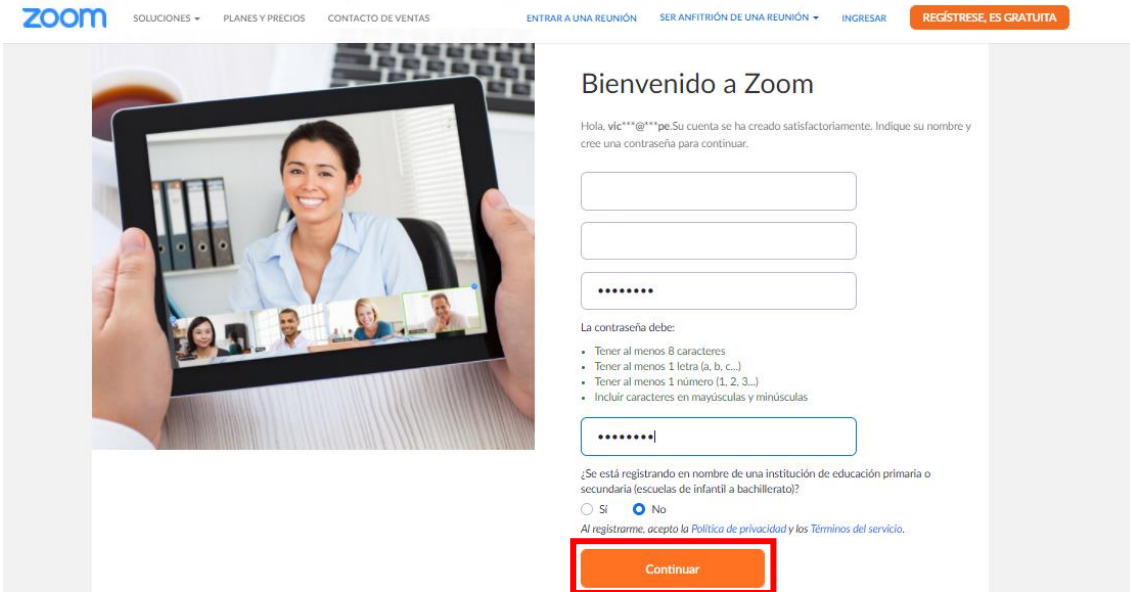
6. Ingresar a su correo institucional revise su bandeja de entrada y podrá visualizar el correo de Zoom
- Revisar los modos Prioritarios y Otros
 - En el caso que el correo no lo encuentre en la bandeja de entrada revisar la bandeja de correo no deseado



7. Abrir el correo de Zoom y hacer clic en “ACTIVAR CUENTA”



8. En la siguiente ventana completar los datos que se le solicita y hacer clic en “Continuar”



zoom SOLUCIONES PLANES Y PRECIOS CONTACTO DE VENTAS ENTRAR A UNA REUNIÓN SER ANFITRIÓN DE UNA REUNIÓN INGRESAR REGÍSTRESE, ES GRATUITA

Bienvenido a Zoom

Hola, vic***@**pe. Su cuenta se ha creado satisfactoriamente. Indique su nombre y cree una contraseña para continuar.

.....

La contraseña debe:

- Tener al menos 8 caracteres
- Tener al menos 1 letra (a, b, c...)
- Tener al menos 1 número (1, 2, 3...)
- Incluir caracteres en mayúsculas y minúsculas

.....|

¿Se está registrando en nombre de una institución de educación primaria o secundaria (escuelas de infantil a bachillerato)?

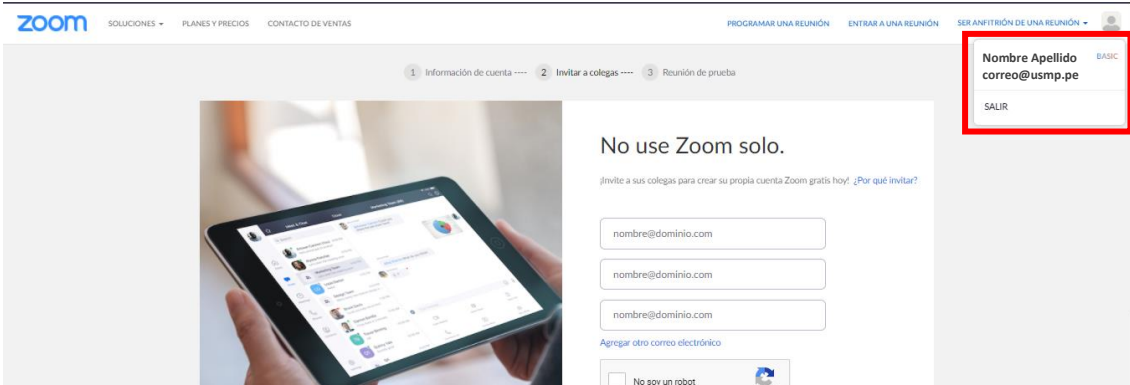
Sí No

Al registrarme, acepto la [Política de privacidad](#) y los [Términos del servicio](#).

Continuar

9. A continuación, en la siguiente ventana:

En la parte superior derecha, hacer clic en  y podrá visualizar su cuenta creada.



zoom SOLUCIONES PLANES Y PRECIOS CONTACTO DE VENTAS PROGRAMAR UNA REUNIÓN ENTRAR A UNA REUNIÓN SER ANFITRIÓN DE UNA REUNIÓN

1 Información de cuenta ---- 2 Invitar a colegas ---- 3 Reunión de prueba

No use Zoom solo.


¡Invíte a sus colegas para crear su propia cuenta Zoom gratis hoy! ¿Por qué invitar?

nombre@dominio.com

nombre@dominio.com

nombre@dominio.com

Agregar otro correo electrónico

No soy un robot 

Nombre Apellido BASIC
correo@usmp.pe
SALIR

10. La cuenta de zoom fue creada exitosamente.