



**USMP**

UNIVERSIDAD DE  
SAN MARTÍN DE PORRES

**Derecho**

**ACCESO A LA  
PLATAFORMA  
MOODLE DESDE EL  
CAMPUS VIRTUAL**

# TUTORIAL

## Moodle 4.0:

# Acceso a la plataforma Moodle desde el campus virtual

Estimado estudiante:

A continuación, le presentamos algunas orientaciones que le ayudarán a ingresar a la plataforma de su aula virtual en forma exitosa.

### Paso 1:

Escriba en el buscador: **DERECHO USMP**



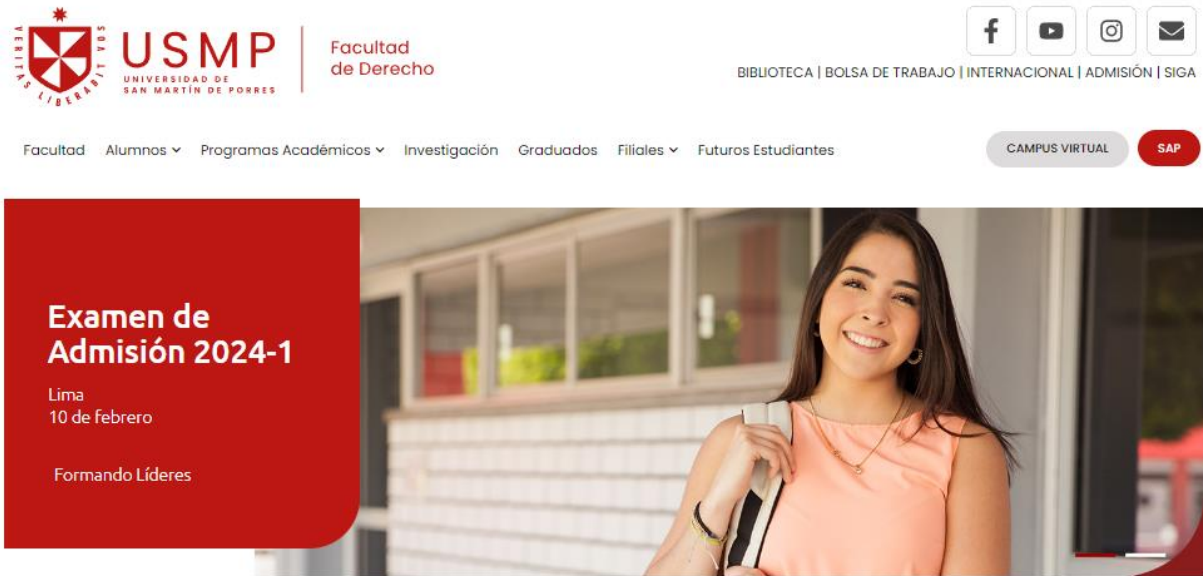
### Paso 2:

Luego, ubique la web de la Facultad de Derecho USMP y haga clic en el enlace.



**Paso 3:**

A continuación, aparecerá la página web de la USMP.



**Pregrado**

> Carrera de Derecho

> Especialidades


**Posgrado**

> Información General

> Doctorado y Maestrías

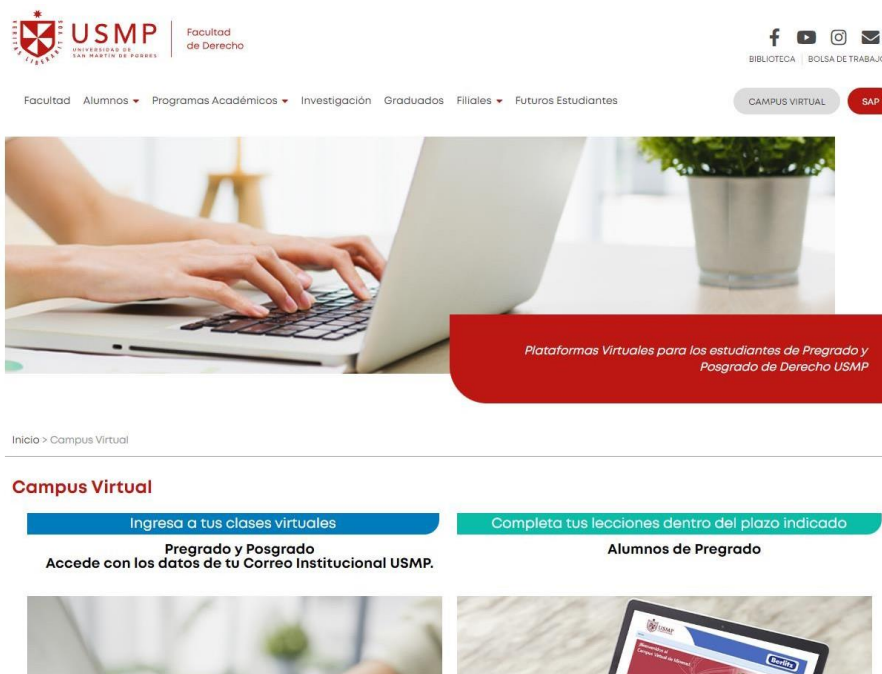
**Paso 4:**

Ubique el botón de **Campus Virtual** en la parte superior derecha. Haga clic sobre él.



### Paso 5:

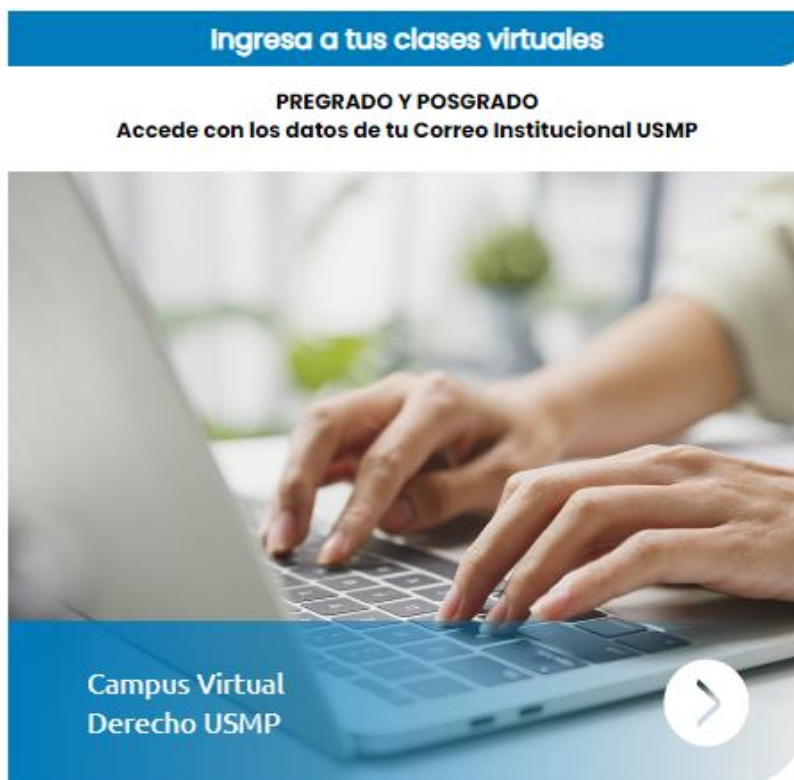
Accederá a la página del **Campus Virtual** en una nueva pestaña del buscador.



### Paso 6:

Desplácese con la barra lateral hacia abajo para visualizar los accesos a las distintas plataformas, tanto el campus virtual (izquierda) como la plataforma de inglés Berlitz (derecha). Ubique la imagen del campus virtual y haga clic para acceder al aula virtual.

## Campus Virtual



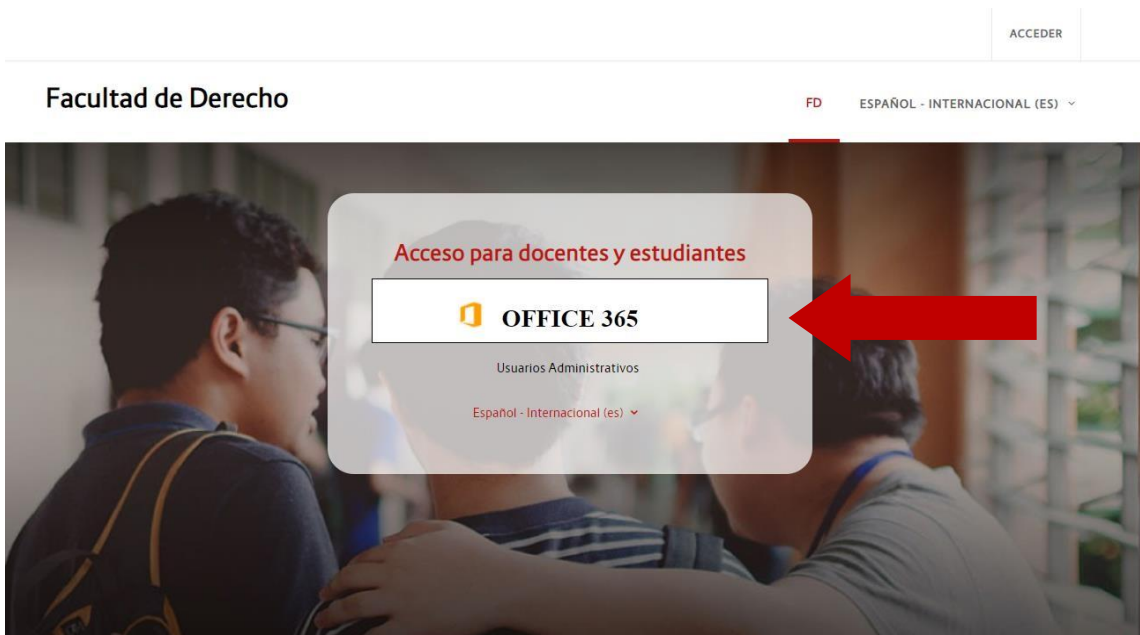


**Paso 7:**

Ingrese a la interfaz de acceso del campus virtual, adicionalmente puede ingresar digitando el siguiente enlace en su navegador web:

<https://campusvirtual.aulavirtualusmp.pe/mdlfd40/login/index.php> ,

y haga clic sobre el enlace de **Office 365**.



Aparecerá una ventana emergente en donde debe digitar su cuenta @usmp y, a continuación, su contraseña para ingresar al campus virtual.

**Paso 8:**

Una vez dentro del campus virtual, ubique la sección **Mis cursos** y elija uno de ellos para ingresar al aula virtual.

